

SANAO

Une nouvelle ère commence...



Your Endo Specialist™



Ligne SANAO

Entrez dans une nouvelle ère

Une gamme complète qui conjugue ergonomie et design avant-gardiste : plus compacts et légers, les contre-angles SANAO offrent un parfait équilibre, une prise en main unique et une souplesse d'utilisation exceptionnelle.

Mais l'innovation ne s'arrête pas là... Le remplissage interne des volumes creux par de la résine supprime les refuges possibles pour les bactéries qui contaminent habituellement ces espaces inaccessibles au nettoyage et à la désinfection.

Ligne de contre-angles SANAO, plus sains, plus sûrs, plus hygiéniques...

Design avant-gardiste

- Non seulement esthétique, ce design ergonomique évite la fatigue et la crispation pour un meilleur confort.

Conception robuste

- Leur fabrication entièrement inox adaptée aux stérilisations répétées permet de conserver leur aspect d'origine. C'est aussi le gage d'une excellente résistance aux désinfectants et nettoyeurs chimiques pour une meilleure durée de vie.

Performance

- La géométrie des pignons a été optimisée pour une longévité augmentée.

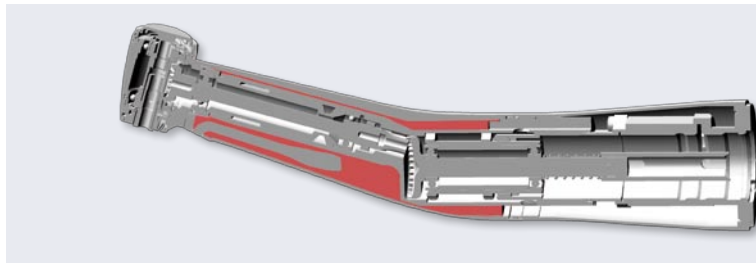
Fiabilité sans faille

- Le système de serrage puissant et de haute précision assure une fiabilité élevée et une rotation parfaitement centrée de la fraise, réduisant ainsi bruits et vibrations.



Puissance lumineuse et confort

- La lumière puissante (barreau de verre) mais non éblouissante garantit un éclairage précis du champ opératoire - compatible avec moteurs LED.



Le contrôle sous toutes ses formes

La ligne **SANAO** est le résultat d'un développement de grande envergure, de nombreux tests et d'une analyse marché fine. Arrondis, creusés, bombés et résolument modernes, les contre-angles **SANAO** ont été dessinés pour offrir un confort maximum tout en minimisant la fatigue et la crispation.

Un col de tête fin dessiné pour une préhension plus naturelle et plus confortable.

Le profil non circulaire du coude offre une préhension sûre et une orientation aisée du contre-angle dans toutes les positions de travail.

La surface plane du manche assure une stabilité et une précision améliorées.

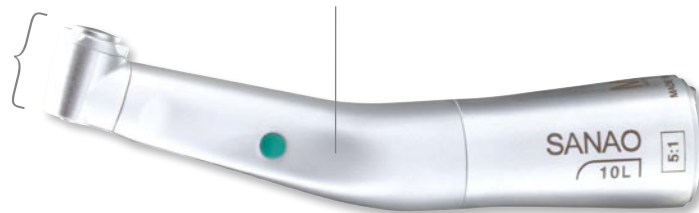


Des zones creuses ou bombées idéalement placées le long du coude permettent une meilleure tenue de l'instrument en main et un contrôle maximum. Ceci est particulièrement appréciable lors du travail dans les zones difficiles d'accès.

La tête compacte (13 mm pour le bleu et le vert) offre un accès aisé au champ opératoire et une visibilité accrue.


Contrôlez les infections

Hygiène irréprochable : le comblement des volumes creux par de la résine est la garantie d'une hygiène améliorée.



Contrôlez l'équilibre

La crispation de la main, la fatigue du poignet et le syndrome du canal carpien sont autant de situations que vous pouvez connaître. Ces maux conduisent très rapidement à des douleurs dans le cou et le dos. En réduisant la taille des contre-angles SANA O, le centre de gravité est déplacé vers l'arrière, optimisant ainsi l'ergonomie et réduisant les contraintes appliquées à l'ensemble main / poignet / bras.



Concurrent X :

Le centre de gravité est localisé à l'avant, créant ainsi crispations et douleurs.



Contre-angles SANA O :

Il s'agit purement de physique. Avec un instrument plus court, le centre de gravité est déplacé. Le point d'équilibre est parfaitement situé dans le creux du pouce.



- Ergonomiques
- Hygiéniques
- Avant-gardistes
- Compacts



Entrez dans une
nouvelle ère...



Toute une gamme à votre service !



● SANAO 200 L

Multiplicateur par 1:5

Lumière Intramatic Lux*

Spray interne

Fraises FG ø 1,60

● SANAO 40 L

Prise directe 1:1

Lumière Intramatic Lux*

Spray interne

Fraises à queue ø 2,35

● SANAO 40

Prise directe 1:1

Sans Lumière

Spray interne

Fraises à queue ø 2,35

● SANAO 10 L

Réducteur par 5:1

Lumière Intramatic Lux*

Spray interne

Fraises à queue ø 2,35

● SANAO 10

Réducteur par 5:1

Sans Lumière

Spray interne

Fraises à queue ø 2,35

● SANAO PSI

Réducteur par 5:1

Tête prophy psi

● SANAO PSO

Réducteur par 5:1

Tête prophy pso

● SANAO 40 ST

Prise directe 1:1

Pièce à main droite

Démontable

Spray interne

Fraises longues et courtes



MICRO-MEGA®

5-12, rue du Tunnel
F-25006 Besançon Cedex
France

MICRO-MEGA®

France Distribution

Tél. : +33 (0)3 81 54 42 36
Fax : +33 (0)3 81 54 42 39
commercial@micro-mega.com